

Как установить максимальную защиту аккаунта?

После регистрации и активации у вас будет стоять минимальная (LOW) защита аккаунта. Это недопустимо потому что мы будем работать с финансами. Нам нужна максимально возможная защита. И возможность установки такой защиты есть в BitConnect. Сейчас мы будем ее ставить.

Наша защита будет включать ТРИ элемента:

1. Стандартная защита постоянным паролем (его вы вводите при авторизации в кабинете)
2. Двух-Факторная Аутентификация с помощью мобильного телефона (ей будем пользоваться для входа в кабинет и для вывода денег из системы).
3. Карточка с 12-плавающими кодами на бумаге или в блокноте (ей будем пользоваться при выводе денег из системы).

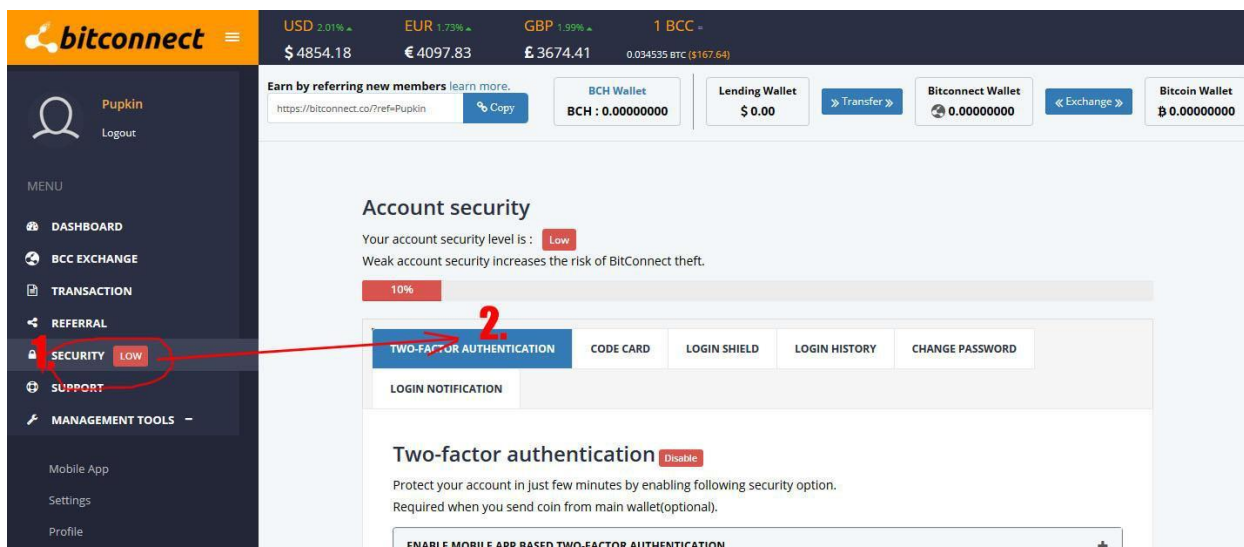
Если подключить ВСЕ выше перечисленное, то ваша защита из статуса НИЗКАЯ (LOW) превратится в ВЫСОКУЮ (HIGH). Начнем с ДВУХ-ФАКТОРНОЙ АУТЕНТИФИКАЦИИ

Как подключить 2-ух Факторную Аутентификацию?

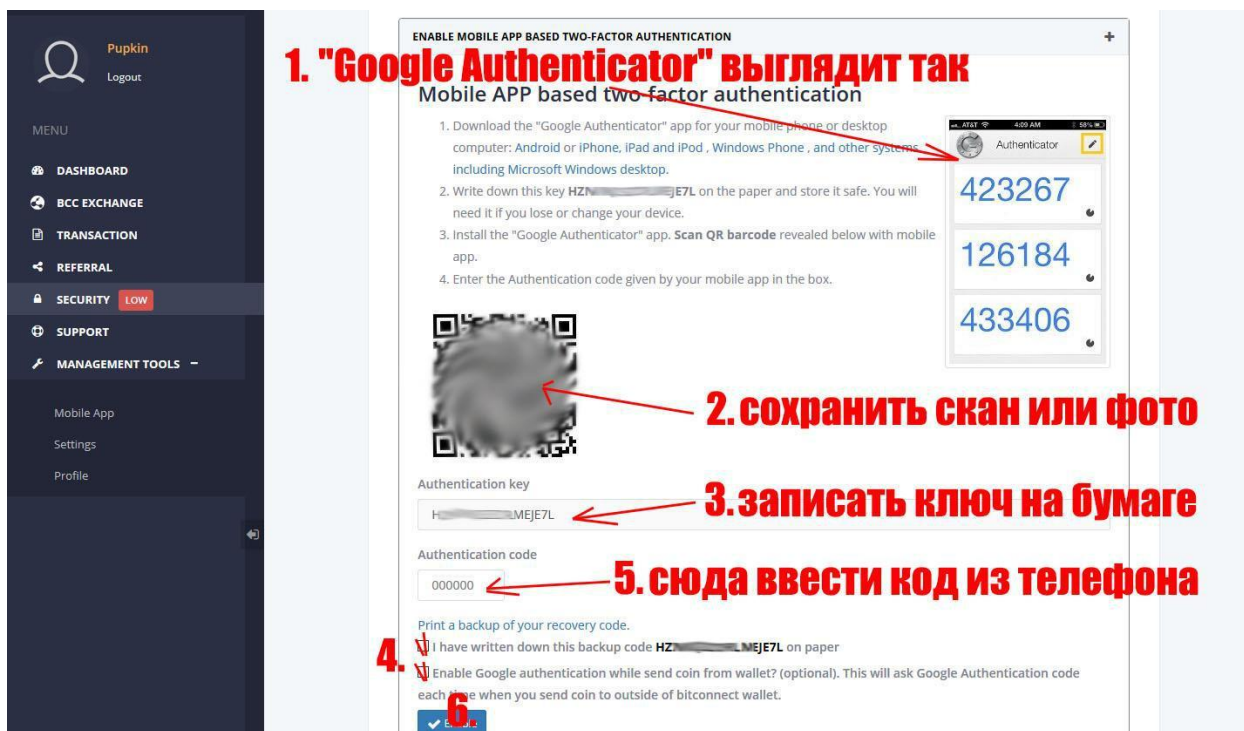
Двухфакторная аутентификация — это метод идентификации пользователя в сервисе при помощи запроса аутентификационных данных двух разных типов, что обеспечивает двухслойную, а значит, более эффективную защиту аккаунта от несанкционированного проникновения.

На практике это будет выражаться в том, что при вхождении в личный кабинет (там, где вы указываете свой емейл и пароль) система будет спрашивать у вас 6-тизначное число, которое вы будите получать на своем смартфоне из мобильного приложения "Google Authenticator". Это мобильное приложение мы синхронизируем с вашим аккаунтом Bitconnect. Число будет меняться каждые 30 секунд. Это лучшая из всех возможных на сегодня защит для личного кабинета. Итак, зайдите к себе в личный кабинет и слева

нажмите вкладку **SECURITY**. В открывшихся вариантах выберите **TWO-FACTOR AUTHENTICATOR**, как показано на рисунке ниже:



- Теперь вам нужно взять свой смартфон и скачать из Play Market (если у вас андроид) или Apple Store (если у вас айфон) мобильное приложение под названием "Google Authenticator".
- Теперь сохраните скан или фото QR-кода (это черный квадрат на странице).
- Так же запишите КЛЮЧ, который сгенерировала система. Если вы потеряете или перепрошьёте свой телефон то с помощью кода или ключа сможете заново синхронизировать свой аутентификатор с системой. Без этого вы не сможете войти в кабинет. СОХРАНИТЕ QR-КОД И КЛЮЧ В НАДЕЖНОМ МЕСТЕ!



- После сохранения данных, запустите АУТЕНТИФИКАТОР на телефоне. Справа внизу нажмите на красный круг с крестиком. В появившемся списке выберите

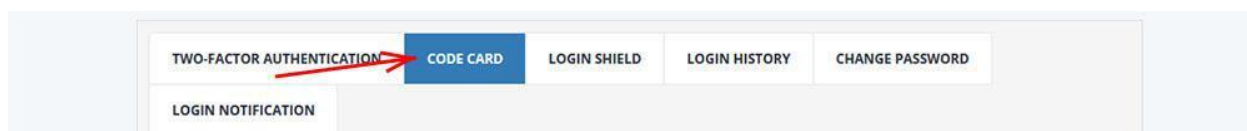
СКАНИРОВАТЬ ШТРИХ-КОД и направьте камеру телефона на QR-КОД который вы перед этим сохраняли.

- Если вы все сделали правильно, то в вашем АУТЕНТИФИКАТОРЕ на телефоне появится 6 синих цифр, а под ними надпись `https://bitconnect.co` (ваш ник в системе). Эти цифры будут меняться каждые 30 секунд. Введите актуальные цифры в графу, где система спрашивает у вас аутентификационный код и нажмите синюю кнопку ENABLE.
- ГОТОВО! Мы подключили защиту.

ВНИМАНИЕ: Если когда-нибудь цифры перестанут подходить, то не стоит паниковать. Зайдите в НАСТРОЙКИ приложения АУТЕНТИФИКАТОР и найдите строку СИНХРОНИЗАЦИЯ КОДОВ ПО ВРЕМЕНИ. Нажмите ее и все заработает.

Как подключить защиту с помощью карточки кодов?

Нажмите на вкладку CODE CARD как показано ниже:



У вас появится карта с 12-ю разными кодами. Каждому коду от 1-го до 12-го соответствует определенное шестизначное число.

Распечатайте эту карту на принтере, либо перепишите на бумагу (только не ошибитесь), либо сохраните к себе в блокнот. Сохраните эти данные. Они будут вам нужны каждый раз, когда вы будете делать вывод денег из системы.

Нажмите синюю кнопку NEXT. Система попросит вас набрать числа для одного из 12-ти кодов. Посмотрите число из сохраненных данных и введите его. Если вы все сделаете верно, то система подтвердит подключение этого способа защиты.

Code card Disable

Secure your coin wallet with code card.

1. Распечатать (сохранить)

Enable Code card based wallet security

Please note below code card on paper you need to verify. **Print a backup of your code card.**

Code 1 475036	Code 2 109731	Code 3 680307	Code 4 199622	Code 5 292027	Code 6 478072
Code 7 451236	Code 8 188715	Code 9 394739	Code 10 251163	Code 11 110923	Code 12 072254

Print your code card.

2. Next →

Мои поздравления, коллега. Вы создали кабинет и поставили максимальную защиту для того чтоб можно было спокойно зарабатывать деньги и выводить их из системы.

